



PRÍRODOVEDECKÁ FAKULTA
Univerzita Komenského
v Bratislave

Hodnotenie vzdelávacej činnosti na PriF UK za AR 2022/2023

doc. Mgr. Miroslava Slaninová, PhD.

prodekanka pre Bc. a Mgr. stupeň štúdia a sociálne záležitosti študentov



1

Prijímacie konanie



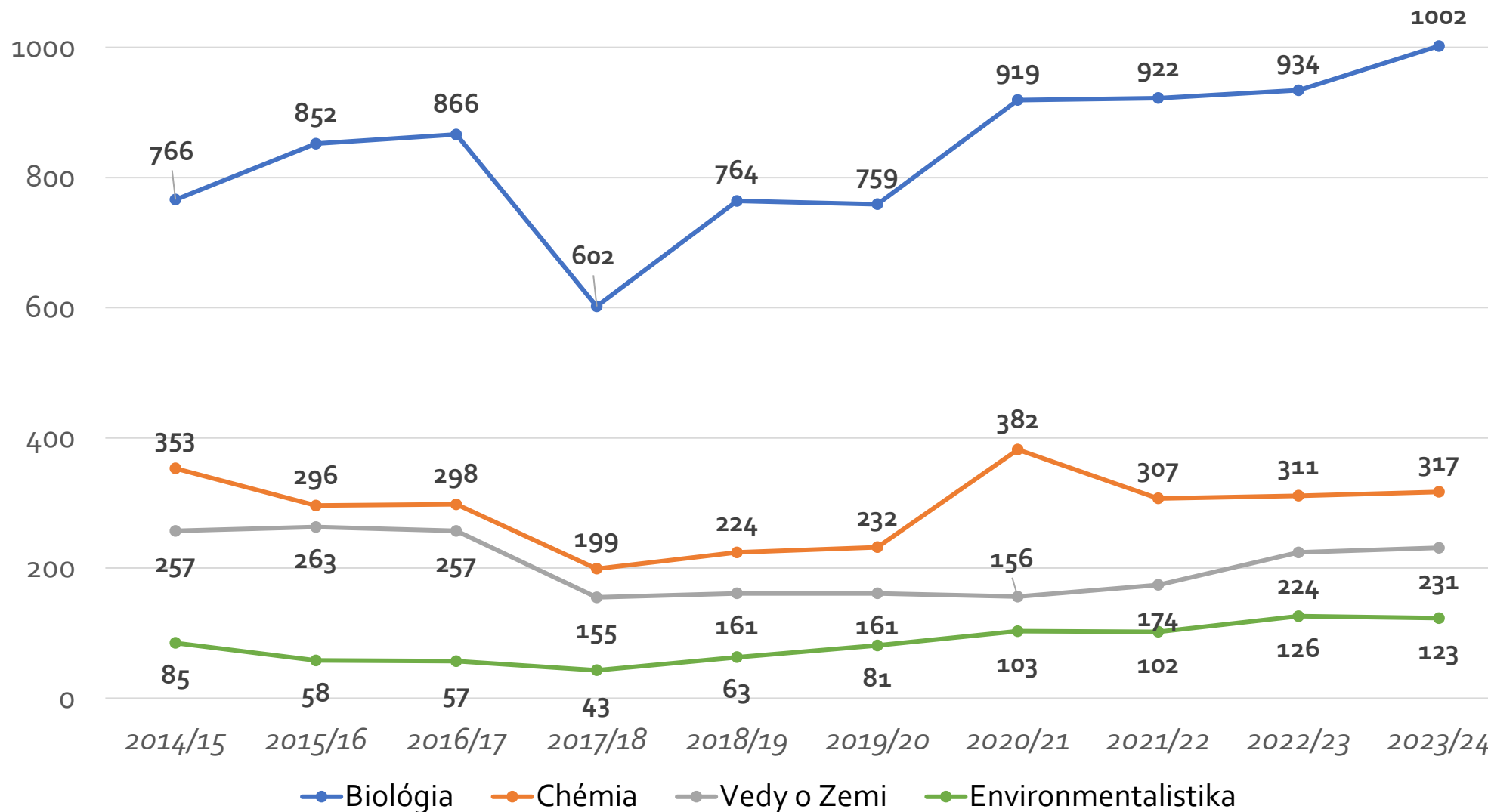
Uchádzači podľa študijných odborov v r. 2021/2022, 2022/2023 a 2023/2024



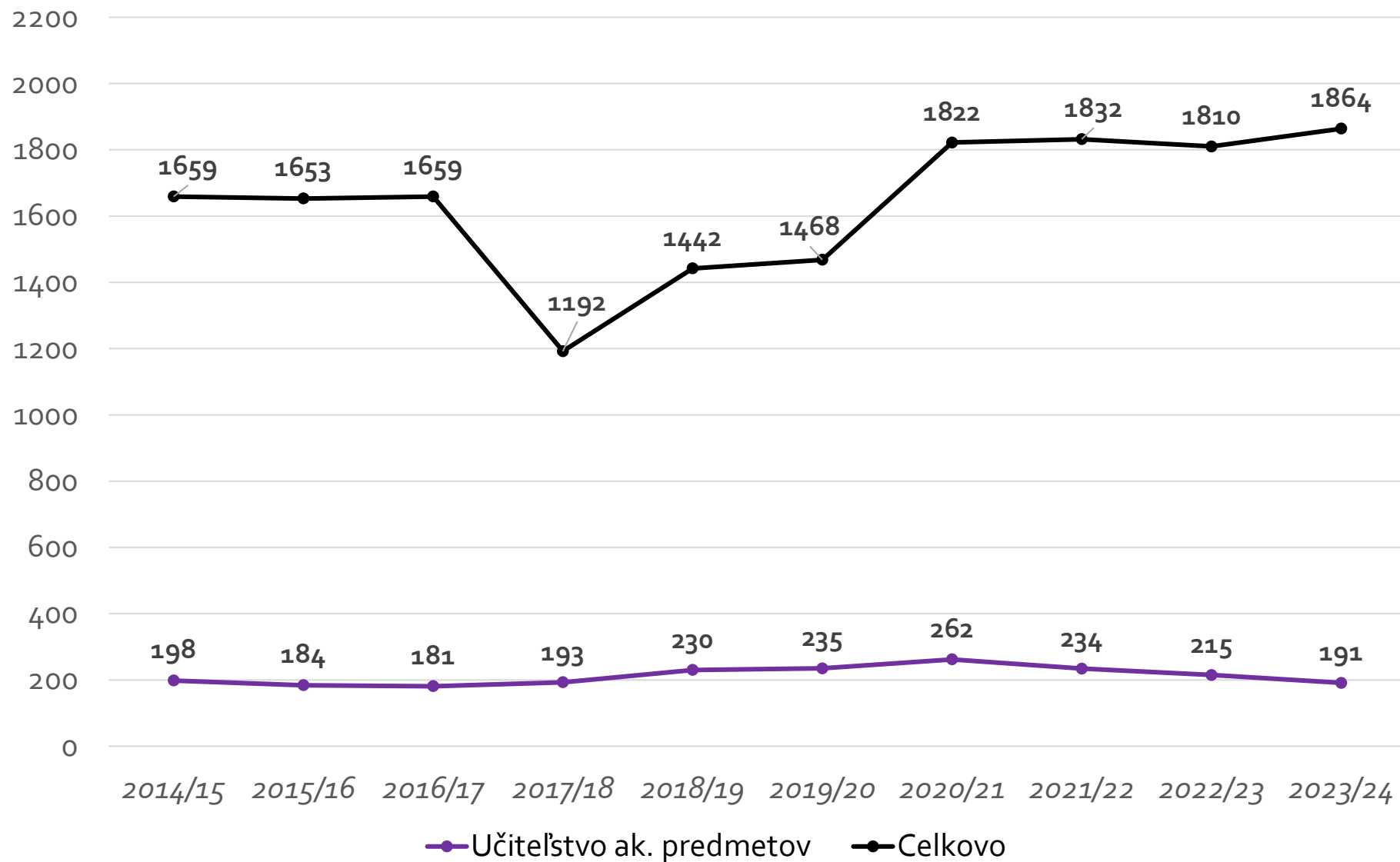
Študijný program	Prihlásení			Prijatí			Zapísaní		
	2021/22	2022/23	2023/24	2021/22	2022/23	2023/24	2021/22	2022/23	2023/24
biochémia	148	147	140	103	105	140	25	30	34
biochémia (konverzný)	30	14	21	25	13	21	20	10	2
chémia	89	92	111	56	73	111	21	20	30
chémia (konverzný)	13	17	16	11	14	16	8	11	5
biológia	414	387	412	321	331	412	158	138	191
medicínska biológia	419	463	477	218	239	249	101	110	82
systematická biológia	89	84	113	71	70	113	27	19	45
Biological Chemistry	27	41	29	23	28	16	11	19	7
Environmental Studies	18	40	27	14	20	27	8	12	8
environmentalistika	84	86	96	65	75	96	32	40	46
ekonomická, sociálna a politická geografia	38	58	42	33	42	42	13	13	12
geografia, kartografia a geoinformatika	37	43	53	29	30	53	19	14	24
geografia, rozvoj regiónov a európska integrácia	71	61	71	56	48	71	32	21	23
geológia	28	27	27	27	21	27	13	8	10
paleontológia	x	35	38	x	29	38	x	14	11
učiteľstvo biológia a geografia	41	28	19	34	20	19	21	9	10
učiteľstvo biológia a matematika	12	12	16	9	7	16	3	4	5
učiteľstvo biológia a slovenský jazyk	x	34	31	x	31	31	x	10	11
učiteľstvo geografia a história	x	16	11	x	12	11	x	6	4
učiteľstvo geografia a matematika	8	13	9	6	7	9	6	7	3
učiteľstvo geografia a slovenský jazyk	x	6	9	x	6	9	x	4	7
učiteľstvo chémia a biológia	88	89	80	71	75	80	26	26	28
učiteľstvo chémia a matematika	8	9	10	7	8	10	5	3	2
učiteľstvo chémia a slovenský jazyk	x	8	6	x	8	6	x	2	0
spolu	1832	1810	1864	1320	1321	1268	595	550	600



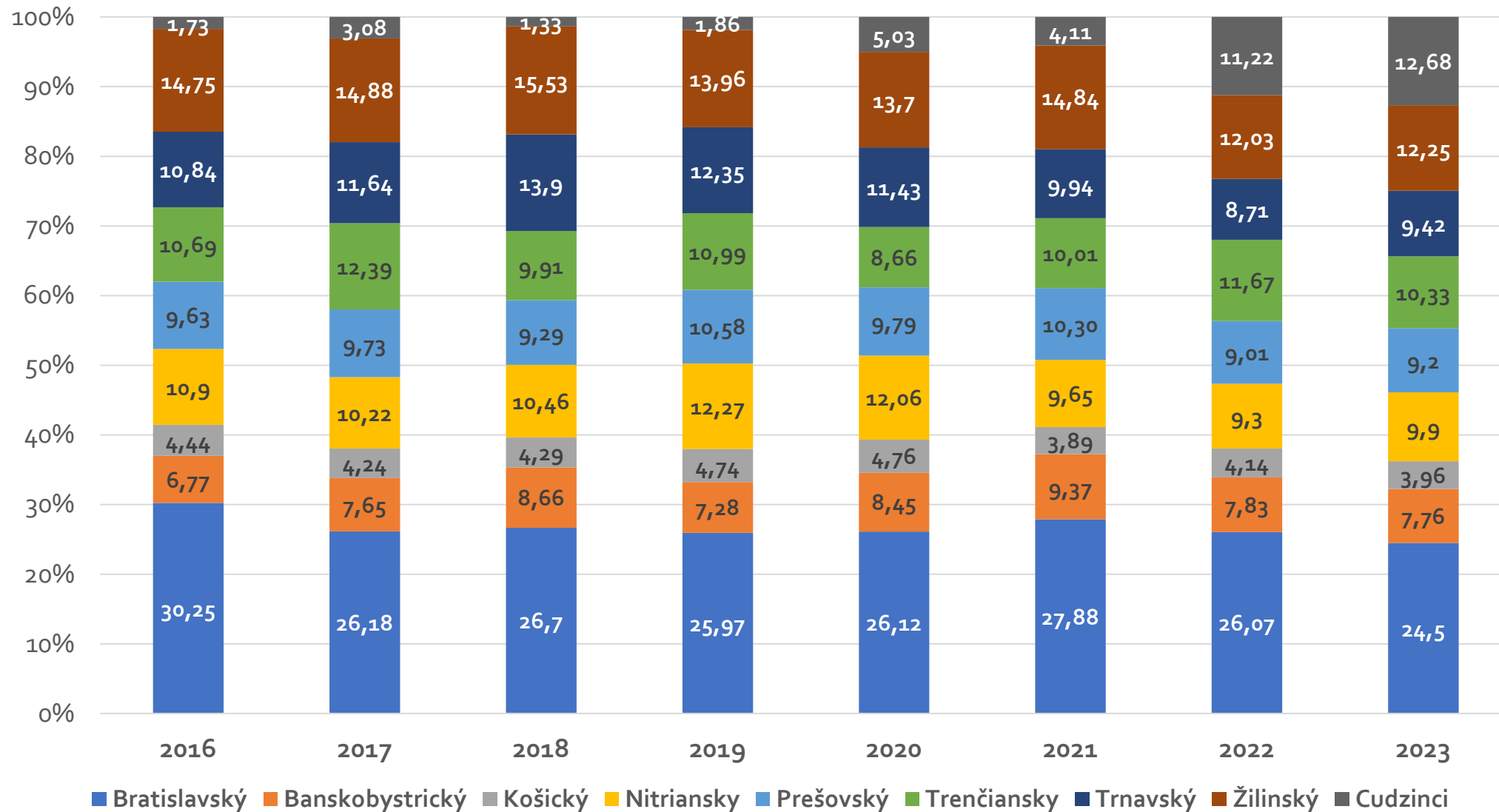
Vývoj počtu uchádzačov v r. 2013 – 2023



Vývoj počtu uchádzačov v r. 2013 – 2023



Priestorové rozloženie uchádzačov



Štruktúra prijatých cudzincov na Bc. štúdium (bez mobilít) v AR 2021/22, 2022/23 a 2023/24



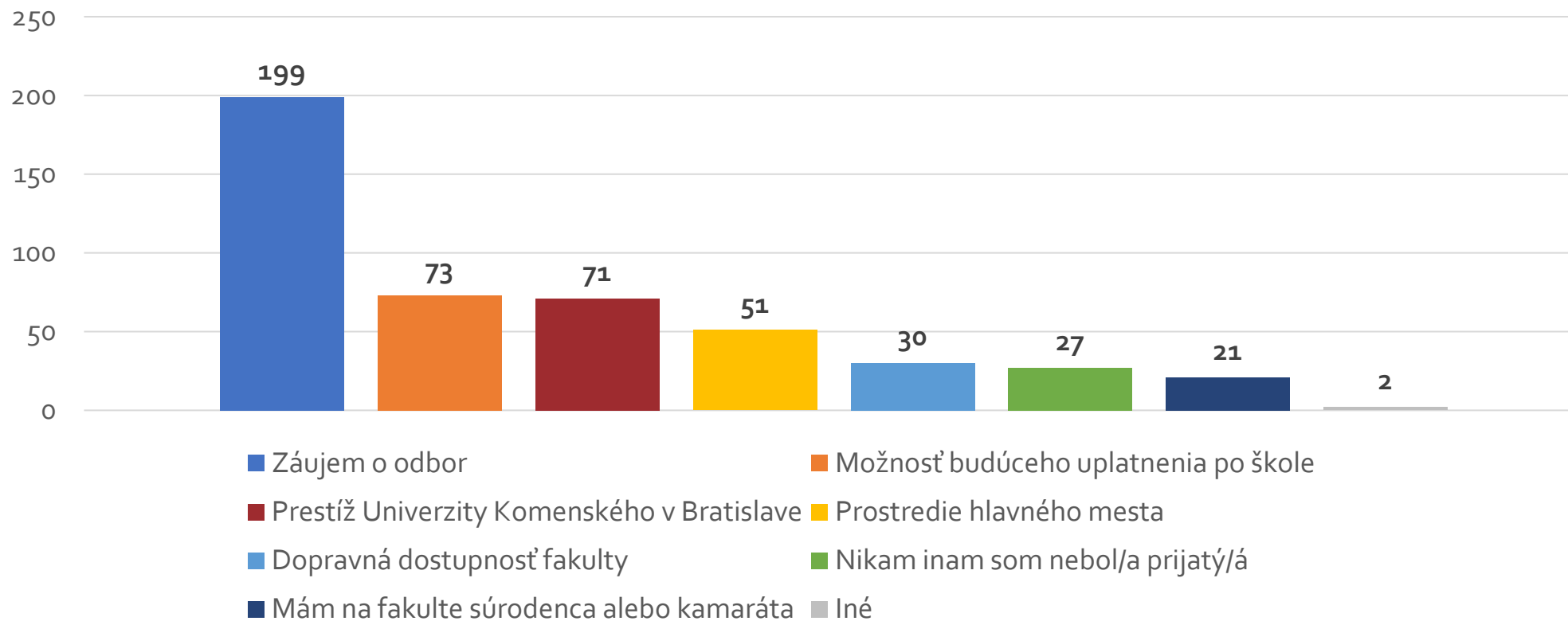
Štát	21/22	22/23	23/24
Albánska republika	1	1	1
Bangladéšska republika	0	0	1
Bieloruská republika	0	1	1
Brazílska federatívna republika	1	0	0
Česká republika	2	7	1
Čínska republika	0	0	1
Chorvátska republika	0	0	1
Iránska islamská republika	1	1	1
Iracká republika	1	0	1
Írsko	0	1	0
Kanada	0	0	1
Kazašská republika	1	0	1
Kirgizská republika	1	0	0
Nemecká spolková republika	0	2	0
Nigérijská federatívna republika	0	3	1
Palestínsky štát	1	1	0
Rumunsko	2	0	1
Ruská federácia	7	15	43
Spojené kráľovstvo Veľkej Británie a Severného Írska	2	0	0
Spojené štáty americké	0	0	1
Srbská republika	8	3	8
Sýrska arabská republika	1	0	0
Talianska republika	0	1	1
Turecká republika	1	0	1
Ukrajina	22	32	68
Uzbecká republika	1	1	4



Anketa zapísaných študentov do 1. r. Bc.



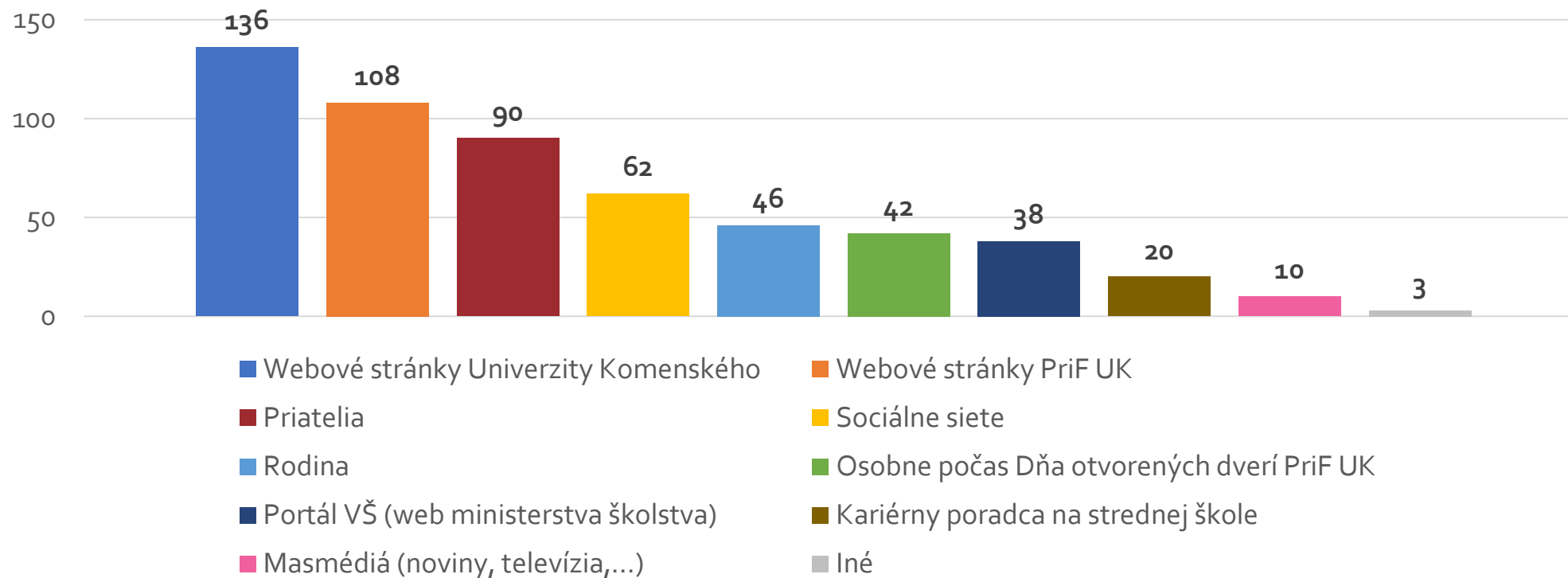
Prečo ste sa rozhodl/a študovať na našej fakulte?



Anketa zapísaných študentov do 1. r. Bc.



Odkiaľ ste sa dozvedel/a o možnostiach štúdia a študijných programoch na našej fakulte?

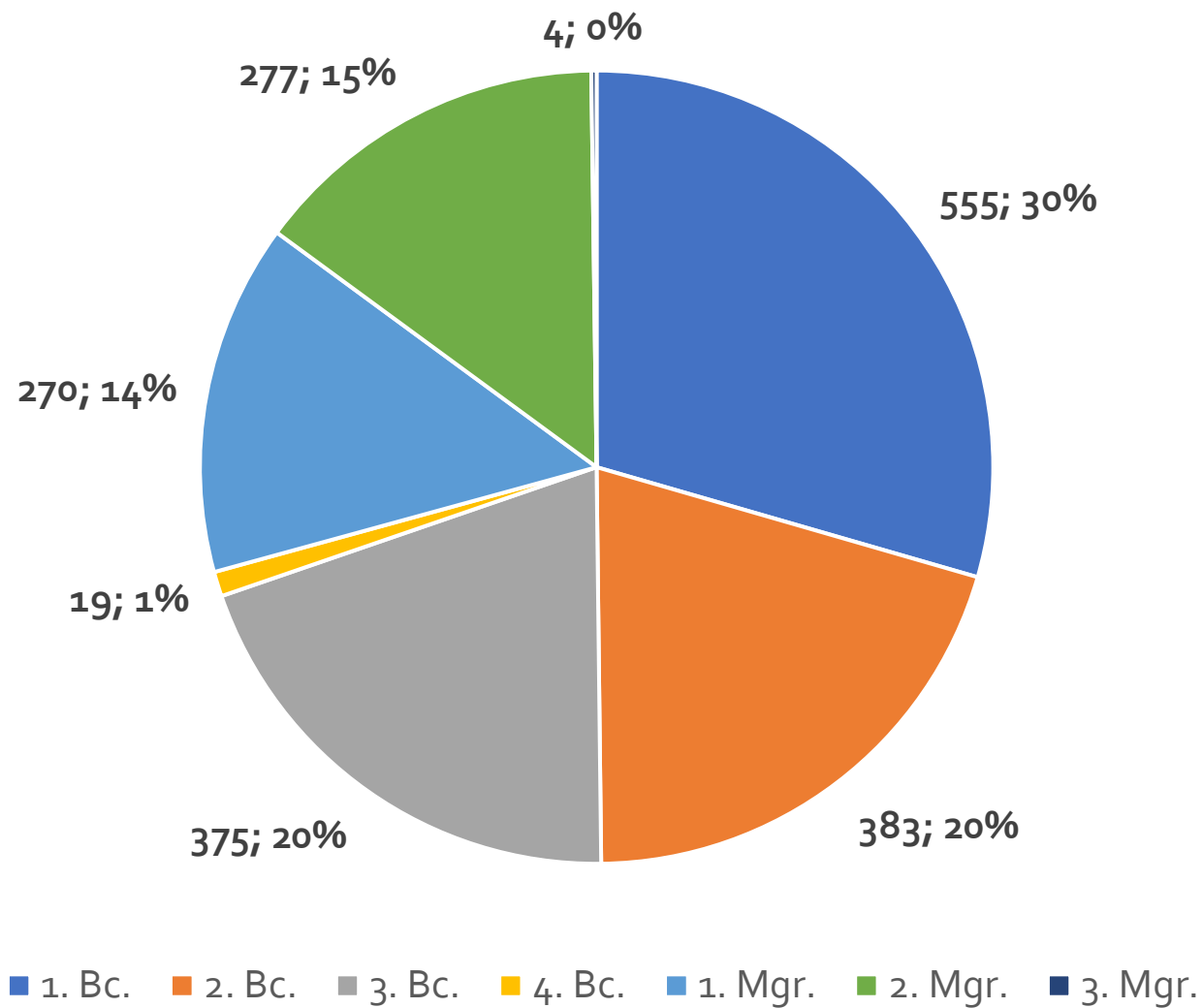


2

Počet študentov



Štruktúra študentov fakulty k 1.11.2022



Počet študentov fakulty k 1.11.2022 – Bc. stupeň



Študijný program	1. ročník	2. ročník	3. ročník	4. ročník	Celkom	Ženy	Cudzinci
biológia	138	104	125	3	370	285	31
biochémia	30	19	21	5	75	52	6
biochémia (konverzný program)	10	7	7	0	24	14	6
Biological Chemistry	24	5	3	0	32	19	22
chémia	20	12	11	2	45	27	3
chémia (konverzný program)	11	1	0	0	12	8	3
environmentalistika	39	18	17	0	74	49	5
Environmental Studies	15	7	3	0	25	13	14
geológia	8	8	8	1	25	7	0
medicínska biológia	109	72	70	1	252	215	11
paleontológia	14	6	5	0	25	10	3
systematická biológia	19	19	17	1	56	42	4
ekonomická a politická geografia a demografia	13	14	5	0	32	17	6
geografia, kartografia a geoinformatika	14	13	11	5	43	17	1
geografia, rozvoj regiónov a európska integrácia	21	12	9	0	42	19	2
POČET ŠTUDENTOV JEDNOODBOROVÉ ŠT.	485	319	317	18	1139	799	117



Počet študentov fakulty k 1.11.2022 – Bc. stupeň



Študijný program	1. ročník	2. ročník	3. ročník	4. ročník	Celkom	Ženy	Cudzinci
učiteľstvo biológia a anglický jazyk	0	12	12	0	24	22	1
učiteľstvo biológia a geografia	9	17	6	0	32	26	1
učiteľstvo chémia a biológia	25	16	17	0	58	49	0
učiteľstvo biológia a slovenský jazyk	10	0	0	0	10	9	0
učiteľstvo geografia a anglický jazyk	0	8	12	0	20	17	1
učiteľstvo geografia a história	6	0	0	0	6	2	0
učiteľstvo geografia a slovenský jazyk	4	0	0	0	4	4	0
učiteľstvo chémia a anglický jazyk	0	2	4	0	6	4	0
učiteľstvo chémia a slovenský jazyk	2	0	0	0	2	1	0
učiteľstvo biológia a matematika	4	2	0	0	6	6	0
učiteľstvo geografia a matematika	7	3	5	1	16	11	0
učiteľstvo chémia a matematika	3	4	2	0	9	4	0
POČET ŠTUDENTOV – UČITEĽSTVO	70	64	58	1	193	155	3
CELKOVÝ POČET ŠTUDENTOV BC. STUPŇA	555	383	375	19	1332	954	120



Počet študentov fakulty k 1.11.2022 – Mgr. stupeň



Študijný program	1. ročník	2. ročník	3. ročník	Celkom	Ženy	Cudzinci
biológia	21	18	0	39	37	3
botanika	4	3	0	7	4	0
fyziológia rastlín	4	6	0	10	7	0
fyziológia živočíchov a etológia	17	15	0	32	28	1
genetika	26	29	0	55	42	1
molekulárna biológia	33	37	1	71	56	1
mikrobiológia a virológia	14	13	0	27	21	0
biotechnológie	9	9	0	18	9	1
zoológia	12	17	0	29	21	1
POČET ŠTUDENTOV – BIOLÓGIA	140	147	1	288	225	8
analytická chémia	3	7	0	10	8	0
anorganická chémia	0	3	0	3	1	1
biochémia	13	14	1	28	22	1
fyzikálna chémia	5	1	0	6	2	1
jadrová chémia a rádioekológia	3	3	0	6	2	0
organická a bioorganická chémia	3	2	0	5	5	0
teoretická a počítačová chémia	1	1	0	2	1	0
POČET ŠTUDENTOV – CHÉMIA	28	31	1	60	41	3



Počet študentov fakulty k 1.11.2022 – Mgr. stupeň



Študijný program	1. ročník	2. ročník	3. ročník	Celkom	Ženy	Cudzinci
ekológia a ochrana životného prostredia	12	15	0	27	21	1
environmentálna geochémia	5	2	0	7	4	0
POČET ŠTUDENTOV – ENVIRONMENTALISTIKA	17	17	0	34	25	1
dynamická geológia	0	2	0	2	2	0
inžinierska geológia a hydrogeológia	4	1	0	5	3	1
mineralógia a petrológia	1	1	0	2	1	1
paleontológia	3	2	0	5	0	0
pôdna ekofyziológia	6	2	0	8	5	2
fyzická geografia a geoinformatika	12	11	0	23	11	1
ekonomická a sociálna geografia, demografia a úz. rozvoj	6	8	0	14	7	1
regionálna geografia, rozvoj regiónov a európska integrácia	13	6	0	19	11	0
POČET ŠTUDENTOV – VEDY O ZEMI	45	33	0	78	40	6



Počet študentov fakulty k 1.11.2022 – Mgr. stupeň



Popis	1. ročník	2. ročník	3. ročník	Celkom	Ženy	Cudzinci
učiteľstvo biológia a anglický jazyk	10	10	1	21	20	1
učiteľstvo biológia a geografia	9	15	0	24	19	0
učiteľstvo biológia a chémia	11	9	0	20	16	0
učiteľstvo biológia a matematika	0	1	0	1	1	0
učiteľstvo biológia a nemecký jazyk	2	3	0	5	5	0
učiteľstvo geografia a anglický jazyk	3	4	0	7	4	0
učiteľstvo chémia a anglický jazyk	1	0	1	2	1	0
učiteľstvo chémia a nemecký jazyk	0	1	0	1	1	0
učiteľstvo geografia a matematika	3	3	0	6	6	0
učiteľstvo chémia a matematika	1	3	0	4	2	0
POČET ŠTUDENTOV – UČITEĽSTVO	40	49	2	91	75	1
CELKOVÝ POČET ŠTUDENTOV MGR. STUPŇA	270	277	4	551	406	19



Vývoj počtu študentov fakulty v rokoch 2012-2022

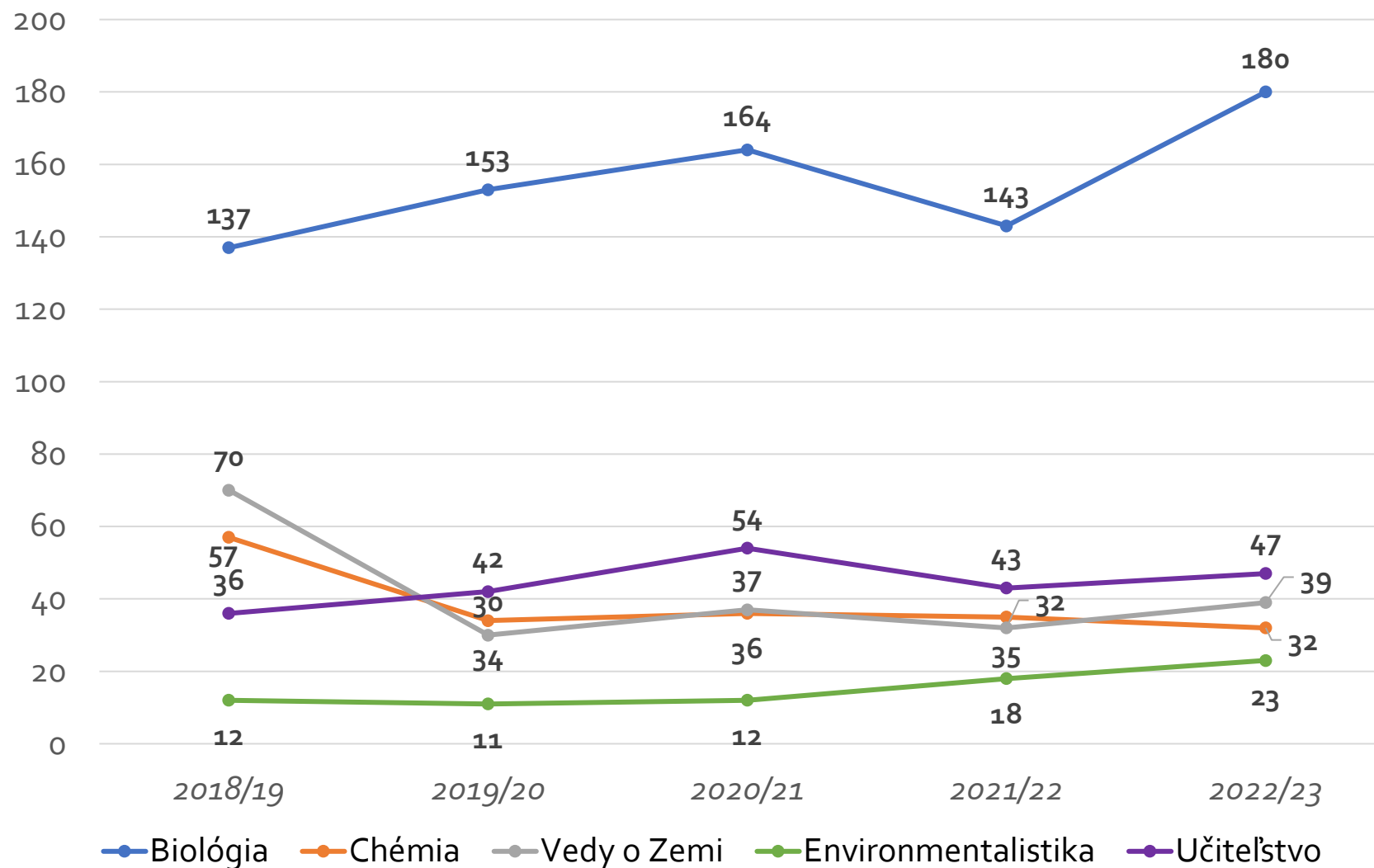
	2012	2013	2014	2015	2016	2017	2018	2019	2020	2021	2022
Počet študentov denného štúdia	2516	2781	2596	2337	2174	1976	1821	1691	1822	1892	1883
Počet študentov externého štúdia	180	156	107	63	42	28	20	16	7	7	0
Počet študentov fakulty celkom	2696	2937	2703	2400	2216	2004	1841	1707	1829	1899	1883
Z toho cudzinci	32	34	35	42	52	53	60	56	82	103	139
Podiel v %	1,19	1,16	1,29	1,75	2,35	2,64	3,30	3,28	4,48	5,43	7,38

3

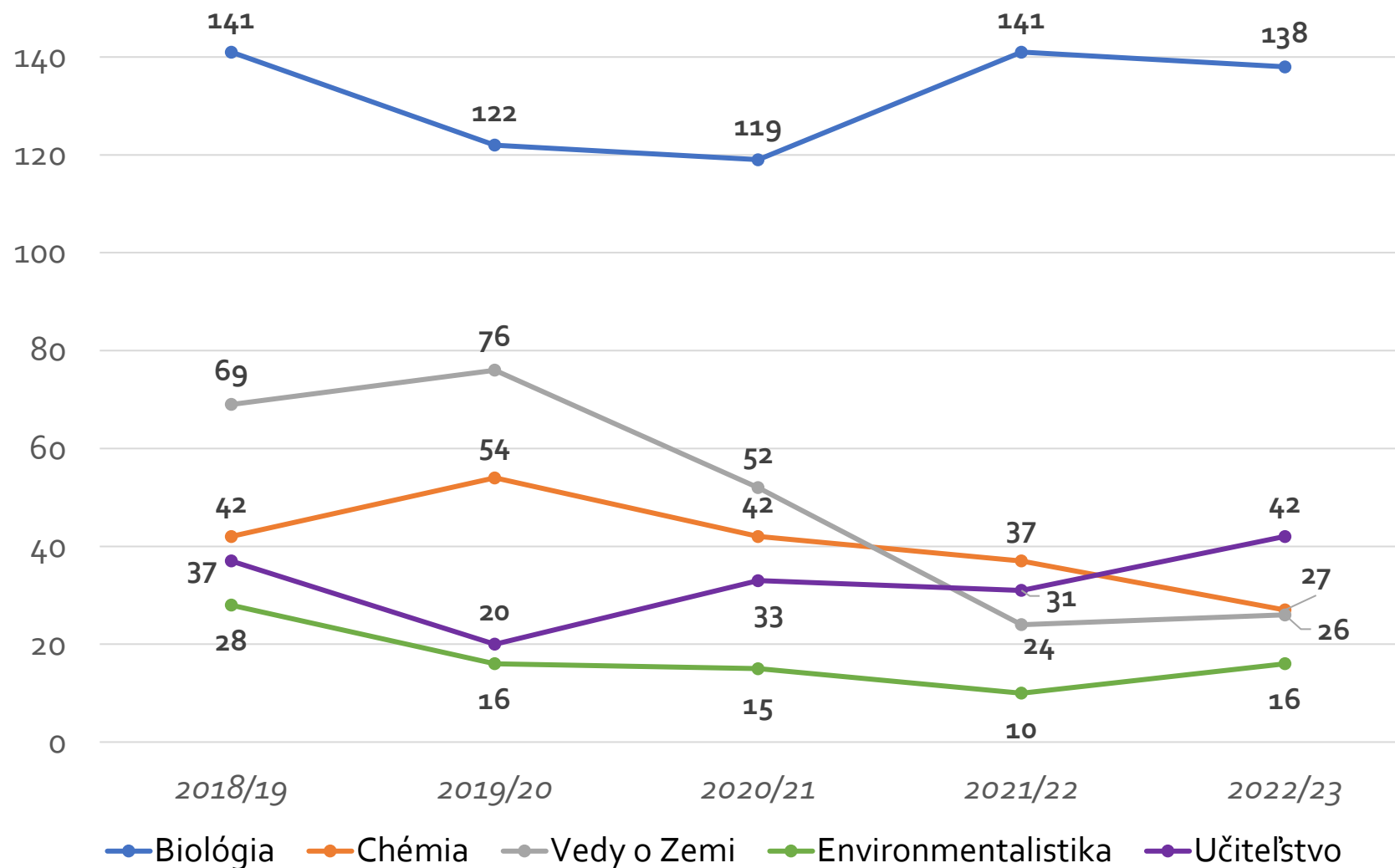
Absolventi



Vývoj počtu absolventov – Bc. stupeň štúdia



Vývoj počtu absolventov – Mgr. stupeň štúdia



Počet absolventov fakulty 2018/19 – 2022/23



Študijný odbor	2018/19	2019/20	2020/2021	2021/22	2022/23
Biológia	137	153	164	143	180
Chémia	57	34	36	35	32
Environmentalistika	12	11	12	18	23
Vedy o Zemi	70	30	37	32	39
Učiteľstvo akademických predmetov	36	42	54	43	47
POČET ABSOLVENTOV – BC. STUPEŇ	310	271	303	271	321
Biológia	141	122	119	141	138
Chémia	42	54	42	37	27
Environmentalistika	28	16	15	10	16
Vedy o Zemi	69	76	52	24	26
Učiteľstvo akademických predmetov	37	20	33	31	42
POČET ABSOLVENTOV – MGR. STUPEŇ	319	288	260	243	249
CELKOVÝ POČET ABSOLVENTOV	629	559	563	514	570



4

Školné



Vývoj počtu študentov, ktorým bolo vyrubené školné v AR 2019/2020 – 2022/2023



Druh/typ	2019/2020	2020/2021	2021/2022	2022/2023
Školné za externé štúdium				
- Externé štúdium I. st. a II. st.	16	7	7	0
Školné za prekročenie štandardnej dĺžky štúdia				
- prekročenie štandardnej dĺžky štúdia	73	89	73	88
- predchádzajúce neúspešné štúdium daného stupňa	101	55	32	33
SPOLU	190	151	112	121

- zmena metodiky výpočtu školného podľa novely zákona č.131/2002 od AR 2022/23



**ĎAKUJEM ZA
POZORNOST**

